

2024 전력전자학회 웨비나

KIPE WEBINAR 2024

2024년 11월 29일(금) 15:00 ~ 16:00
WEBINAR

참가자 온라인 가이드라인

2024 전력전자학회 웨비나

2024년도 전력전자학회에서 웨비나를 다음과 같이 개최합니다.

원활한 행사 참여를 위해 **온라인 참가 방법**을 안내드리니,
적극적인 활용을 부탁드립니다.

**등록자만 본 행사에 참가할 수 있으니 참가를 원하시면
반드시 등록을 진행해 주시기 바랍니다.**

* 웨비나에 등록하지 않은 상태에서 참석하신 분, 혹은 성함 표기가 올바르게 않은 분은 사무국에서 확인하고 퇴장 처리합니다

사전등록 안내



학회 홈페이지의 웨비나 안내 페이지에서 사전등록 가능합니다. (~24.11.28까지)

- 웨비나에 참여하실 분은 반드시 등록을 진행해 주시기 바랍니다.
- 등록 안내와 행사에 관한 자세한 내용은 하기 링크에 나와 있습니다.

[사전등록 바로가기]

https://www.kipe.or.kr/sms_new/?_0000_method=event_view&inum=75

당일등록 안내



사전등록 기한 내에 등록하지 못하신 분은 당일등록을 하시기 바랍니다. (24.11.29 진행)

- 웨비나에 참여하실 분은 반드시 등록을 진행해 주시기 바랍니다.

[당일등록 바로가기]

https://www.kipe.or.kr/sms_new/?_0000_method=event_view&inum=75 * 사전등록 링크와 동일


등록비 안내



2024년도 연회비를 납부한 회원 및 특별회원사만 등록이 가능합니다. (등록비 무료)

- 등록하실 분은 반드시 2024년도 연회비/특별회비를 납부하시기 바랍니다.

웨비나 참가 안내 및 주의사항 안내

 웨비나 참석 링크는 **행사 당일(11/29) 오전 중, 사전 등록자에 한해 이메일로 발송**

* 등록하실 때 반드시 올바른 이메일 주소를 기입하시기 바랍니다.

* 11/29 당일 등록자는 사무국 승인 후 바로 이메일로 링크를 안내드릴 예정입니다.

 원활한 세미나 참여를 위해 안정적인 인터넷 환경에서 참여

ZOOM 사용 방법

1. ZOOM 웨비나 접속

- 1) 웨비나에 접속하기 전, 먼저 **ZOOM 프로그램을 켜서** 로그인되어 있다면 반드시 **로그아웃**하시기 바랍니다.
- 2) 이메일로 안내 받은 링크를 클릭합니다. (①)
- 3) [ZOOM Meeting 열기]를 클릭합니다. (②)
- 4) 이메일과 성함을 입력하고 웨비나에 참가합니다. (③)
성함은 반드시 “성함(소속)”을 표기하십시오. 예) 홍길동(전력대)

* 웨비나에 등록하지 않은 상태에서 참석하신 분, 혹은 성함 표기가 올바르지 않은 분은 사무국에서 확인하고 퇴장 처리합니다.
원활한 등록 확인과 질의 응답을 위해 요청하니 성함 표기 양식을 반드시 준수하시기 바랍니다.

Zoom webinar invitation - KIPe Winter Seminar 2021

전력전자학회 사무국 <no-reply@zoom.us>
나에게 ▾

Hi there,

You are invited to a Zoom webinar.
When: Jan 28, 2021 10:00 AM Seoul ※ 본 이메일은 예시입니다
Topic: KIPe Winter Seminar 2021

① register in advance for this webinar:
<https://us02web.zoom.us/join/9167LA2g>

After registering, you will receive a confirmation email containing information about joining the

Zoom Meetings을(를) 여시겠습니까?

https://us02web.zoom.us에서 이 애플리케이션을 열려고 합니다.

☐ 항상 us02web.zoom.us에서 연결된 앱에 있는 이 유형의 링크를 열도록 허용

②

Zoom Meetings 열기

취소

브라우저에 표시된 대화 상자에서 **Zoom Meetings 열기**을(를) 클릭합니다
대화 상자가 표시되지 않으면 아래 **회의 시작**을(를) 클릭합니다

회의 시작

Zoom 클라이언트가 설치되어 있지 않습니까? [지금 다운로드](#)

내 이메일 및 이름 입력

③

tkpe@kipe.or.kr

홍길동(전력대)

반드시 이름과 소속기관을
입력하세요.

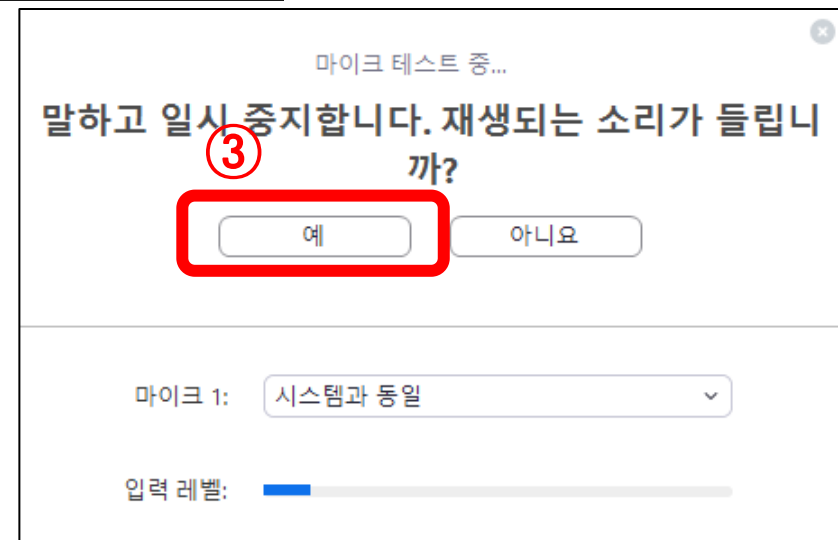
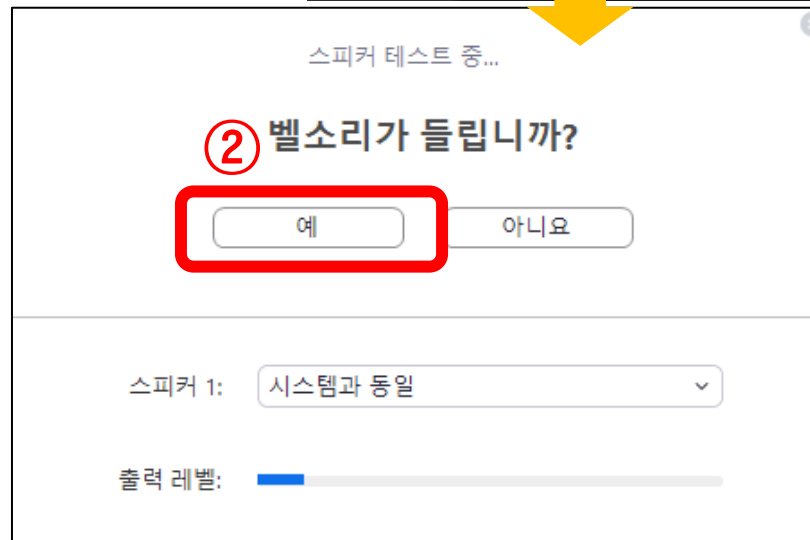
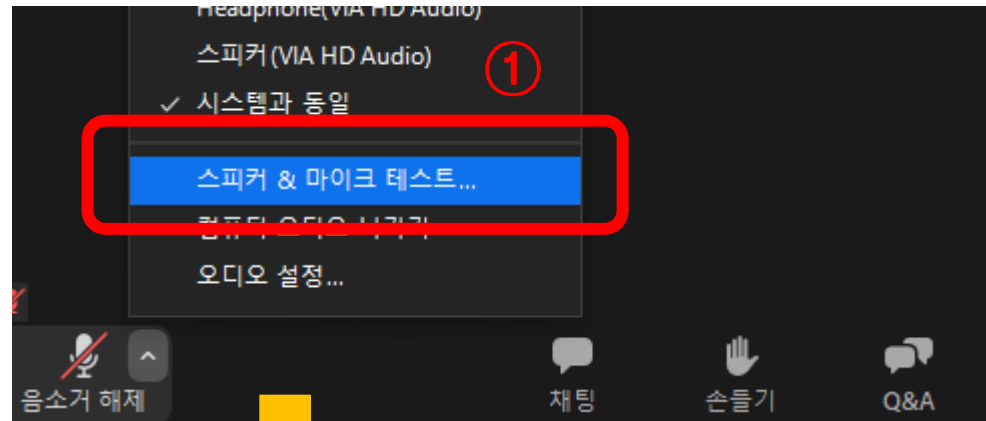
☒ 이후 회의에서 내 이름 기억

웨비나 참가

취소

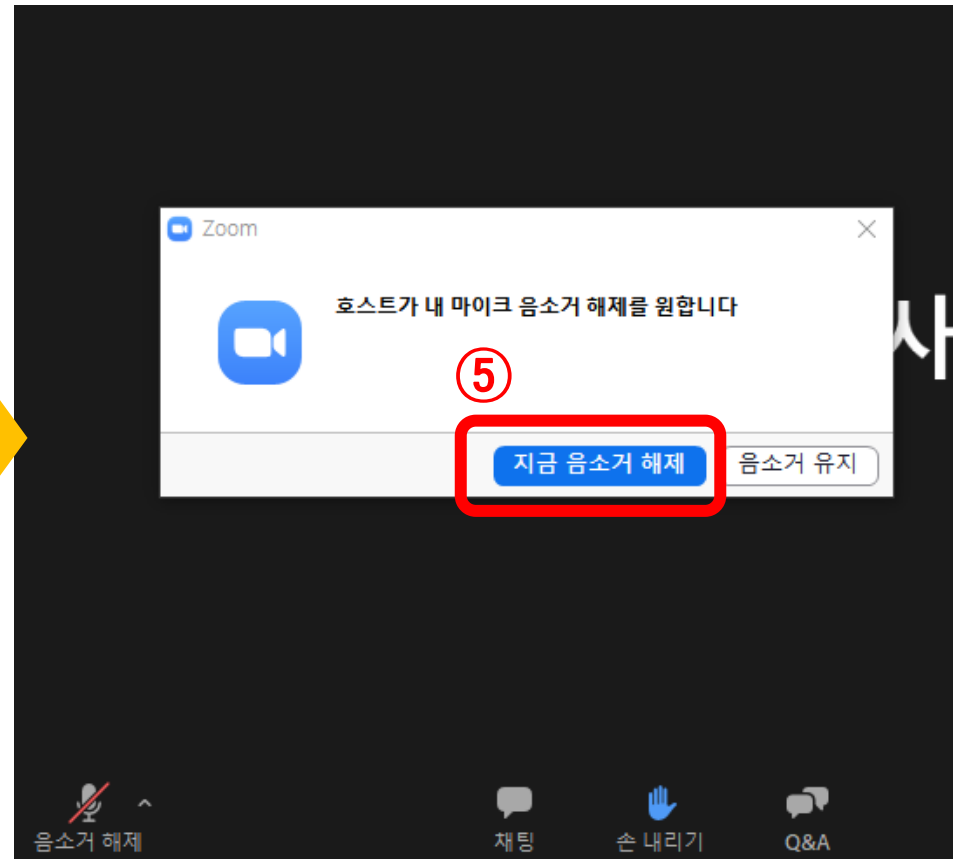
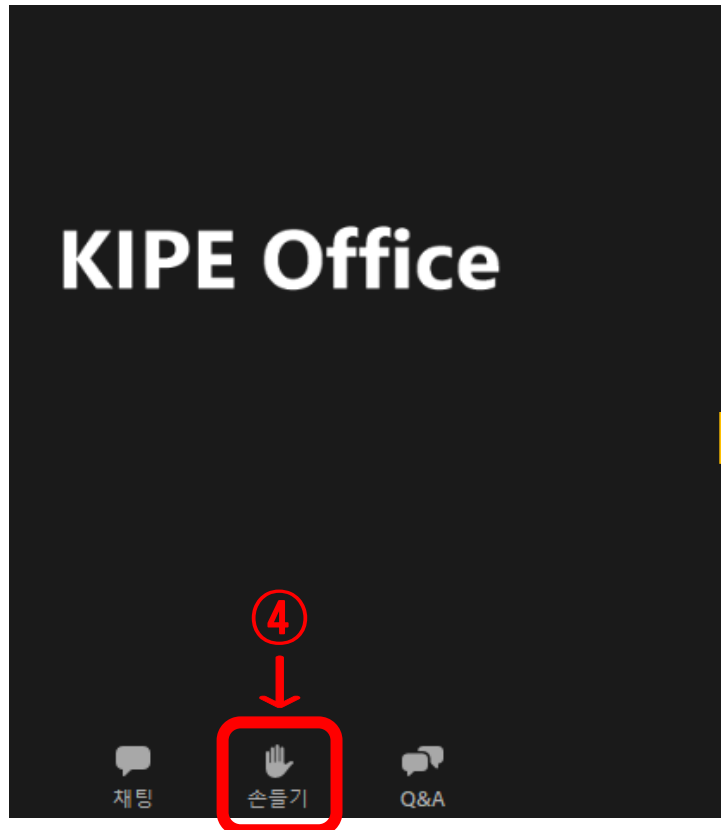
2. ZOOM 질의응답

- 질의응답 시간에 질문을 하고 싶으시면, **발언권**을 요청하기에 앞서 [스피커 & 마이크 테스트]를 클릭합니다. (①)
- 벨소리가 잘 들리면 '예'를 클릭합니다. (②)
- 직접 목소리를 내보고 본인의 목소리가 잘 들리면 '예'를 클릭합니다. (③)
- 둘 다 '예'를 눌렀다면 이제 발언권 요청이 가능합니다. (다음 페이지로 이어집니다.)



2. ZOOM 질의응답

- 이제 [손들기]를 클릭(④)합니다.
- 그러면 좌장이 이를 확인하고 질문을 할 사람을 호명합니다. 이때 사무국에서 호명된 사람에게 '음소거 해제'를 요청합니다.
- [지금 음소거 해제](⑤) 를 클릭하면 바로 음성으로 참여하실 수 있습니다.
- 본론을 말하기 전에 먼저 소속과 성함을 밝혀 주시기 바랍니다.




3. Q&A 기능을 통한 질의응답

- 음성 오류 등의 문제로 질의를 못하는 분만 [Q&A]를 클릭해서 ① 질문을 입력해주시기 바랍니다. ②
- 질문을 할 때는 본인의 소속, 성함을 먼저 적고, 질문할 내용 작성 후 '전송'을 클릭합니다.
- 질문을 남기시면 연사가 이를 확인하고 실시간으로 답변해드릴 예정입니다.
- 이외에도 [채팅]을 통해 세미나 중 공지와 안내사항을 확인할 수 있습니다. ③



양해의 말씀



웨비나는 온라인으로 운영되므로 세미나 도중 예상치 못한 상황이 발생할 수 있습니다. 이 경우 참가자들께서는 웨비나 진행이 재개될 때까지 잠시만 기다려 주시기 바랍니다.

전력전자학회 정기 웨비나

참가자 온라인 가이드라인 끝.

사단법인 전력전자학회

서울시 강남구 테헤란로 7길 22 과학기술회관 1관 314호 (06130)

TEL. 02-554-0184~5 / FAX. 02-554-0186 / EMAIL. tkpe@kipe.or.kr