

# 2021 전력전자학회 웨비나

KIPE WEBINAR 2021

2021년 3월 26일(금) 15:00 ~ 16:00  
WEBINAR

참가자 온라인 가이드라인

# 2021 전력전자학회 웨비나


2021년도 전력전자학회에서 웨비나를 다음과 같이 개최합니다.

원활한 행사 참여를 위해 온라인 참가 방법을 안내드리니,  
적극적인 활용을 부탁드립니다.

등록자만 본 행사에 참가할 수 있으니 참가를 원하시면  
반드시 등록을 진행해 주시기 바랍니다.

\* 웨비나에 등록하지 않은 상태에서 참석하신 분, 혹은 성함 표기가 올바르지 않은 분은 사무국에서 확인하고 퇴장 처리합니다

## 사전등록 안내

 학회 홈페이지의 웨비나 안내 페이지에서 사전등록 가능합니다. (~21.3.25까지)

- 웨비나에 참여하실 분은 반드시 등록을 진행해 주시기 바랍니다.
- 등록 안내와 행사에 관한 자세한 내용은 하기 링크에 나와 있습니다.

[사전등록 바로가기]

[https://www.kipe.or.kr/sms\\_new/?\\_0000\\_method=event\\_view&inum=16](https://www.kipe.or.kr/sms_new/?_0000_method=event_view&inum=16)

## 당일등록 안내

 사전등록 기한 내에 등록하지 못하신 분은 당일등록을 하시기 바랍니다. (21.3.26 진행)

- 웨비나에 참여하실 분은 반드시 등록을 진행해 주시기 바랍니다.

[당일등록 바로가기]

[https://www.kipe.or.kr/sms\\_new/?\\_0000\\_method=event\\_view&inum=16](https://www.kipe.or.kr/sms_new/?_0000_method=event_view&inum=16) ※ 사전등록과 동일

## 등록비 안내

 2021년도 연회비를 납부한 회원만 등록이 가능합니다. (등록비 무료)

- 등록하실 분은 반드시 본인의 아이디로 로그인해서 2021년도 연회비를 먼저 납부해주시기 바랍니다.

[연회비 납부 바로가기] [https://www.kipe.or.kr/user/?\\_0000\\_method=mypage](https://www.kipe.or.kr/user/?_0000_method=mypage)

1. 로그인 혹은 회원가입 -> 마이페이지 접속 -> 결제 예정 내역의 [연회비 납부하기] 클릭

# 웨비나 참가 안내 및 주의사항 안내



**웨비나 참석 링크는 행사 당일(3/26) 사전 등록자에 한해 이메일로 발송**

- \* 등록하실 때 반드시 올바른 이메일 주소를 기입하시기 바랍니다.
- \* 3/26 당일 등록자는 사무국 승인 후 바로 이메일로 링크를 안내드릴 예정입니다.



**원활한 세미나 참여를 위해 안정적인 인터넷 환경에서 참여**

# ZOOM 사용 방법

## 1. ZOOM 웨비나 접속

- 1) 웨비나에 접속하기 전, 먼저 ZOOM 프로그램을 켜서 로그인되어 있다면 반드시 **로그아웃**하시기 바랍니다.
- 2) 이메일로 안내 받은 **링크**를 클릭합니다. (①)
- 3) **[ZOOM Meeting 열기]**를 클릭합니다. (②)
- 4) **이메일과 성함**을 입력하고 웨비나에 참가합니다. (③)  
성함은 반드시 **“성함(소속)”**을 표기하십시오. 예) 홍길동(전력대)

\* 웨비나에 등록하지 않은 상태에서 참석하신 분, 혹은 성함 표기가 올바르지 않은 분은 사무국에서 확인하고 퇴장 처리합니다.  
원활한 등록 확인과 질의 응답을 위해 요청하니 성함 표기 양식을 반드시 준수하시기 바랍니다.

### Zoom webinar invitation - KIPE Winter Seminar 2021

전력전자학회 사무국 <no-reply@zoom.us>  
나에게 ▾

Hi there,

You are invited to a Zoom webinar.  
When: Jan 28, 2021 10:00 AM Seoul ※ 본 이메일은 예시입니다  
Topic: KIPE Winter Seminar 2021

① register in advance for this webinar:  
[https://us02web.zoom.us/webinar/register/WN\\_e0llC\\_109FKwIqJl57LA2g](https://us02web.zoom.us/webinar/register/WN_e0llC_109FKwIqJl57LA2g)

After registering, you will receive a confirmation email containing information about joining the

Zoom Meetings을(를) 여시겠습니까?

https://us02web.zoom.us에서 이 애플리케이션을 열려고 합니다.

항상 us02web.zoom.us에서 연결된 앱에 있는 이 유형의 링크를 열도록 허용

②

Zoom Meetings 열기

취소

브라우저에 표시된 대화 상자에서 **Zoom Meetings 열기**을(를) 클릭합니다  
대화 상자가 표시되지 않으면 아래 **회의 시작**을(를) 클릭합니다

회의 시작

Zoom 클라이언트가 설치되어 있지 않습니까? 지금 다운로드

### 내 이메일 및 이름 입력

③

tkpe@kipe.or.kr

홍길동(전력대)

반드시 이름과 소속기관을  
입력하세요.

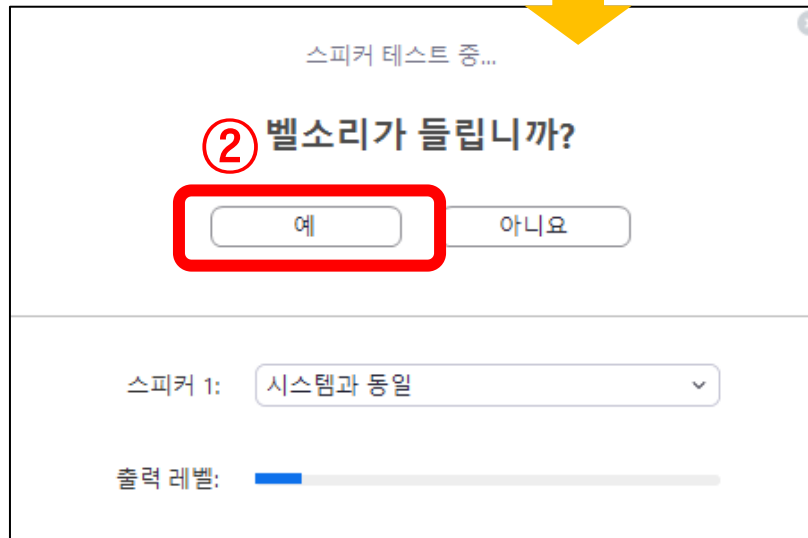
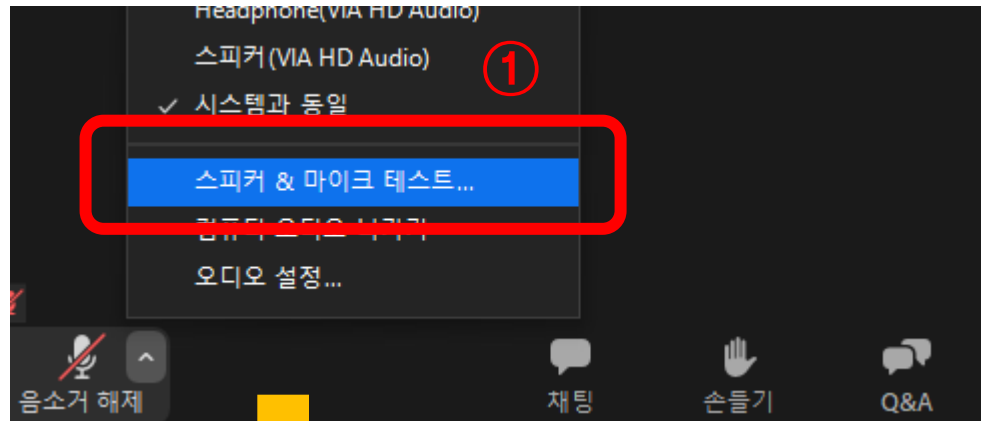
이후 회의에서 내 이름 기억

웨비나 참가

취소

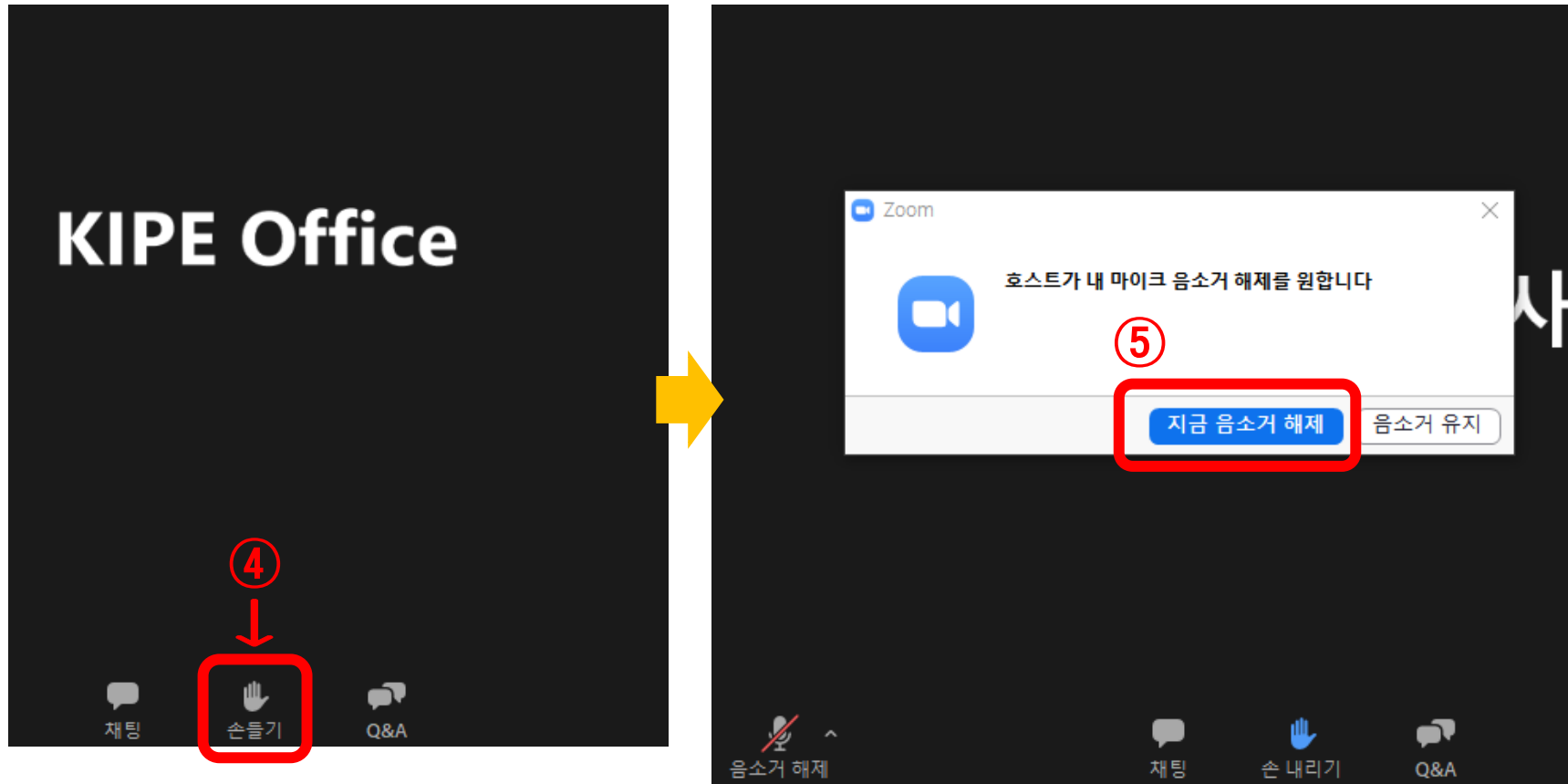
## 2. ZOOM 질의응답

- 질의응답 시간에 **질문을 하고 싶으시면, 발언권**을 요청하기에 앞서 **[스피커 & 마이크 테스트]**를 클릭합니다. (①)
- **벨소리**가 잘 들리면 **‘예’**를 클릭합니다. (②)
- 직접 목소리를 내보고 **본인의 목소리**가 잘 들리면 **‘예’**를 클릭합니다. (③)
- 둘 다 ‘예’를 눌렀다면 이제 발언권 요청이 가능합니다. (다음 페이지로 이어집니다.)



## 2. ZOOM 질의응답

- 이제 [손들기]를 클릭(④)합니다.
- 그러면 좌장이 이를 확인하고 질문을 할 사람을 호명합니다. 이때 사무국에서 호명된 사람에게 '음소거 해제'를 요청합니다.
- [지금 음소거 해제](⑤) 를 클릭하면 바로 음성으로 참여하실 수 있습니다.
- 본론을 말하기 전에 먼저 소속과 성함을 밝혀 주시기 바랍니다.




## 3. 질의응답 시간이 끝난 후

- 발표시간 문제로, 질의를 하지 못한 분은 [Q&A]를 클릭해서 ① 질문을 입력해주시기 바랍니다. ②
- 질문을 할 때는 질문할 연사의 이름과 본인의 소속,성함을 먼저 적고, 질문할 내용 작성 후 '전송'을 클릭합니다.
- 질문을 남기시면 발표가 끝난 연사가 이를 확인하고 답변해드릴 예정입니다.
- 이외에도 [채팅]을 통해 세미나 중 공지와 안내사항을 확인할 수 있습니다. ③

The image shows a two-step process for asking a question in Zoom. On the left, the Zoom meeting interface is shown with the 'KPIPE Office' title. The bottom toolbar has three icons: '채팅' (Chat) with a green arrow and '3' above it, '손들기' (Raise Hand), and 'Q&A' with a red arrow and '1' above it. A yellow arrow points to the right, where the Q&A input screen is shown. This screen has a white background with the text '환영합니다. 호스트와 토론자에게 자유롭게 질문하십시오.' (Welcome. Please ask questions freely to the host and discussants.) Below this is a text input field containing the question: '김민수 연사님께 질문 있습니다. 저는 전력대 홍길동입니다. ZOOM에서 질문을 하려면 어떻게 해야 하나요?' (I have a question for Mr. Kim Min-su. I am Hong Gil-dong from the Power Division. How do I ask a question on ZOOM?). Below the input field are three buttons: '익명으로 전송' (Send anonymously), '취소' (Cancel), and '전송' (Send). A red box highlights the input field and the '전송' button, with a '2' above it.

# 양해의 말씀



**웨비나는 온라인으로 운영되므로 세미나 도중 예상치 못한 상황이 발생할 수 있습니다. 이 경우 참가자들께서는 웨비나 진행이 재개될 때까지 잠시만 기다려 주시기 바랍니다.**

# 전력전자학회 정기 웨비나

참가자 온라인 가이드라인 끝.

사단법인 전력전자학회

서울시 강남구 테헤란로 7길 22 과학기술회관 신관 1103호 (06130)

TEL. 02-554-0184~5 / FAX. 02-554-0186 / EMAIL. [KIPE@KIPE.OR.KR](mailto:KIPE@KIPE.OR.KR)